



الإمارات العربية المتحدة  
وزارة البيئة والمياه

إدارة التثقيف و التوعية

# تقرير 2014



## نتائج دراسة معدل الوعي البيئي دولة الإمارات العربية المتحدة





الإمارات العربية المتحدة  
وزارة البيئة والمياه

## نبذة عن وزارة البيئة والمياه

أنشئت وزارة البيئة والمياه في عام ٢٠٠٦ انطلاقاً من الرؤية الوطنية لتقوية إلتزام دولة الإمارات العربية المتحدة بالبيئة والتنمية المستدامة.



وزارة البيئة والمياه  
MINISTRY OF ENVIRONMENT & WATER

### ◀ الرؤية

ضمان بيئة مستدامة للحياة

### ◀ الرسالة

نعمل لإدارة متكاملة للنظم البيئية والموارد الطبيعية من أجل اقتصاد أخضر لنا وللأجيال القادمة.



## إدارة التثقيف و التوعية

### مؤشرات الأداء الرئيسية

المعرفة والوعي البيئي  
لدى الشباب



معدل الوعي و السلوك البيئي  
الإيجابي للمجتمع



معدل الوعي البيئي للمؤسسات



معدل الوعي البيئي للجهات الحكومية



متوسط الوعي البيئي



### الاهداف الاستراتيجية

- تثقيف الشباب لقيادة دولة الإمارات العربية المتحدة نحو مستقبل مستدام
- تقوية إلتزام المجتمع لتحقيق الاستدامة ولحماية البيئية
- تشجيع المشاركة الفعالة للشركات و القطاعات الإقتصادية في التوجه نحو الإستدامة البيئية
- تثقيف الجهات الحكومية و الجهات المعنية بشأن القضايا البيئية
- ضمان موائمة وفعالية جهود التوعية و التثقيف البيئي في دولة الإمارات
- بناء القدرات الكافية في دولة الإمارات لتمكين تنفيذ الإستراتيجية الوطنية للتوعية و التثقيف البيئي



## نتائج مؤشرات الأداء الرئيسية

### نتائج مؤشرات الأداء الرئيسية

60%



معدل الوعي البيئي لدى المزارعين والصيادين

53%



معدل الوعي البيئي لدى الشباب

السلوك  
55%



الوعي  
60%



معدل الوعي و السلوك البيئي لدى المجتمع

75%



معدل الوعي البيئي  
لدى الجهات الحكومية

63%



متوسط معدل الوعي البيئي

79%



معدل الوعي البيئي  
لدى المؤسسات



الوعي



## الوعي البيئي بإتجاه المواضيع البيئية العامة



النفايات



جودة الهواء



تغير المناخ



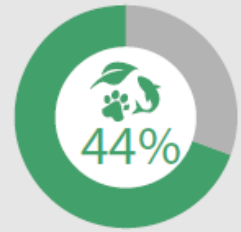
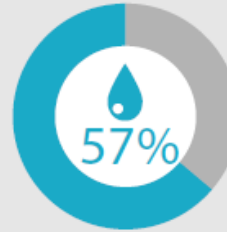
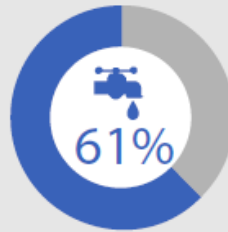
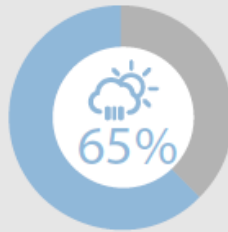
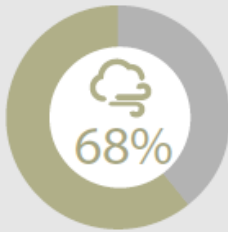
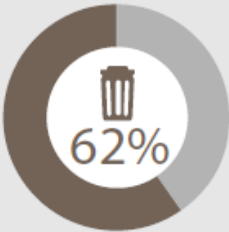
المياه الجوفية



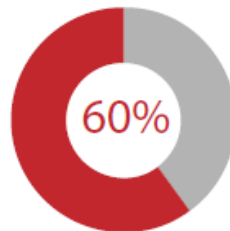
المياه



التنوع البيولوجي



معدل الوعي البيئي  
العام في المجتمع





الوعي

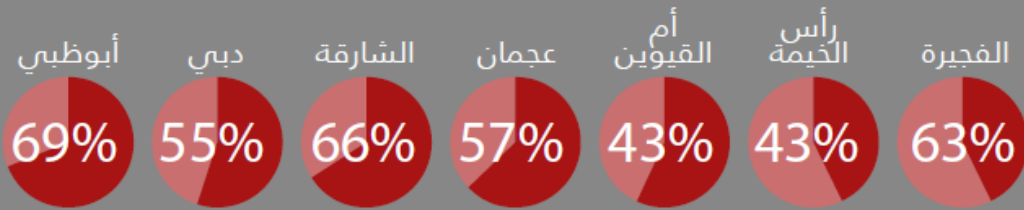


## الوعي البيئي بشأن المواضيع البيئية العامة



60%

الوعي البيئي بشكل عام في  
مجتمع الامارات





الوعي



## الوعي البيئي بموضوع تغير المناخ



65%

الوعي البيئي بموضوع تغير المناخ  
في مجتمع الإمارات

أبوظبي  
74%

دبي  
61%

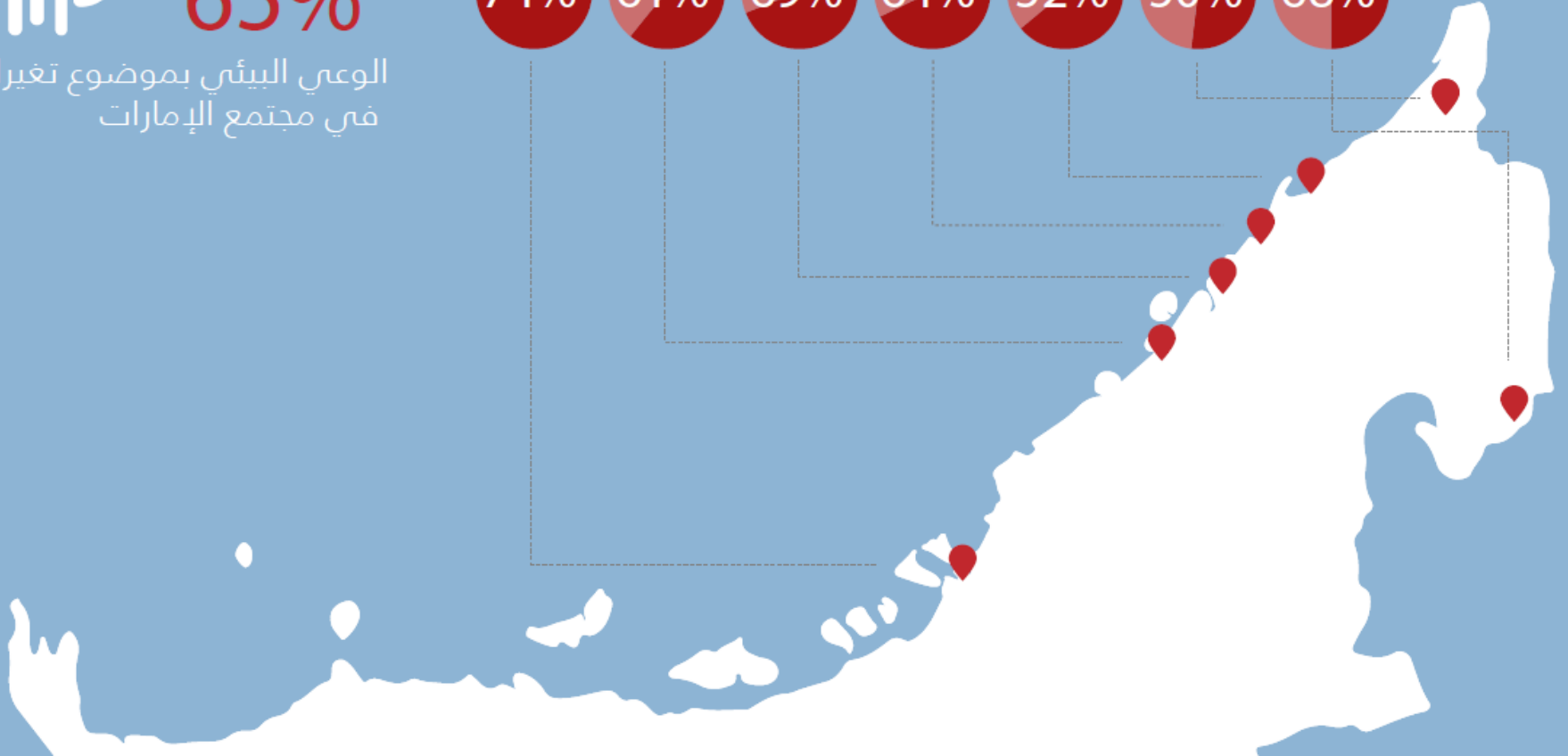
الشارقة  
69%

عجمان  
64%

أم  
القيوين  
52%

رأس  
الخيمة  
50%

الفجيرة  
68%





الوعي



## الوعي البيئي بموضوع جودة الهواء



68%

الوعي البيئي بموضوع جودة  
الهواء في مجتمع الإمارات

أبوظبي

78%

دبي

68%

الشارقة

75%

عجمان

63%

أم  
القيوين

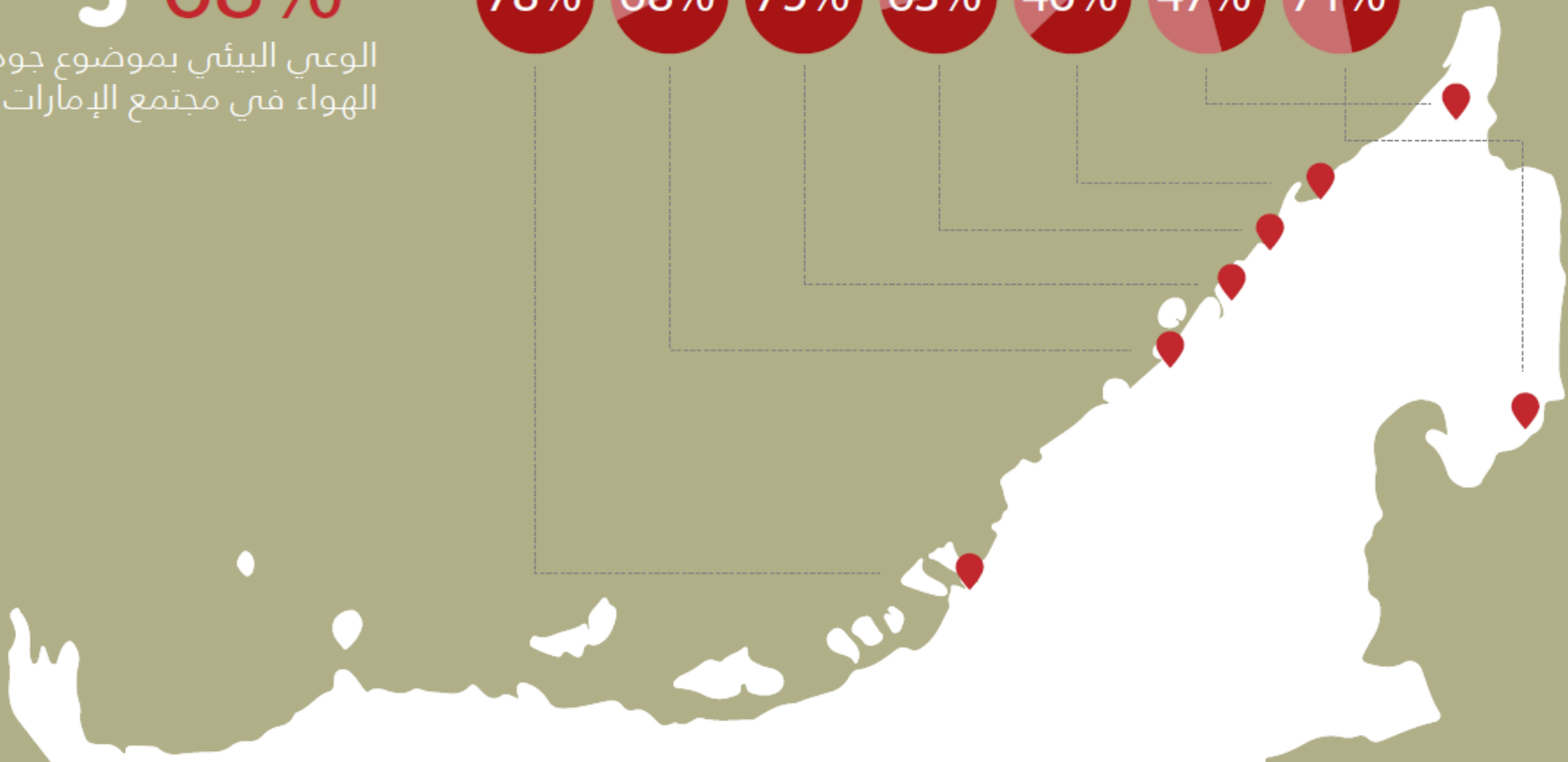
46%

رأس  
الخيمة

47%

الفجيرة

71%







الوعي



## الوعي البيئي بموضوع النفايات



62%

الوعي البيئي بموضوع النفايات  
في مجتمع الإمارات





الوعي

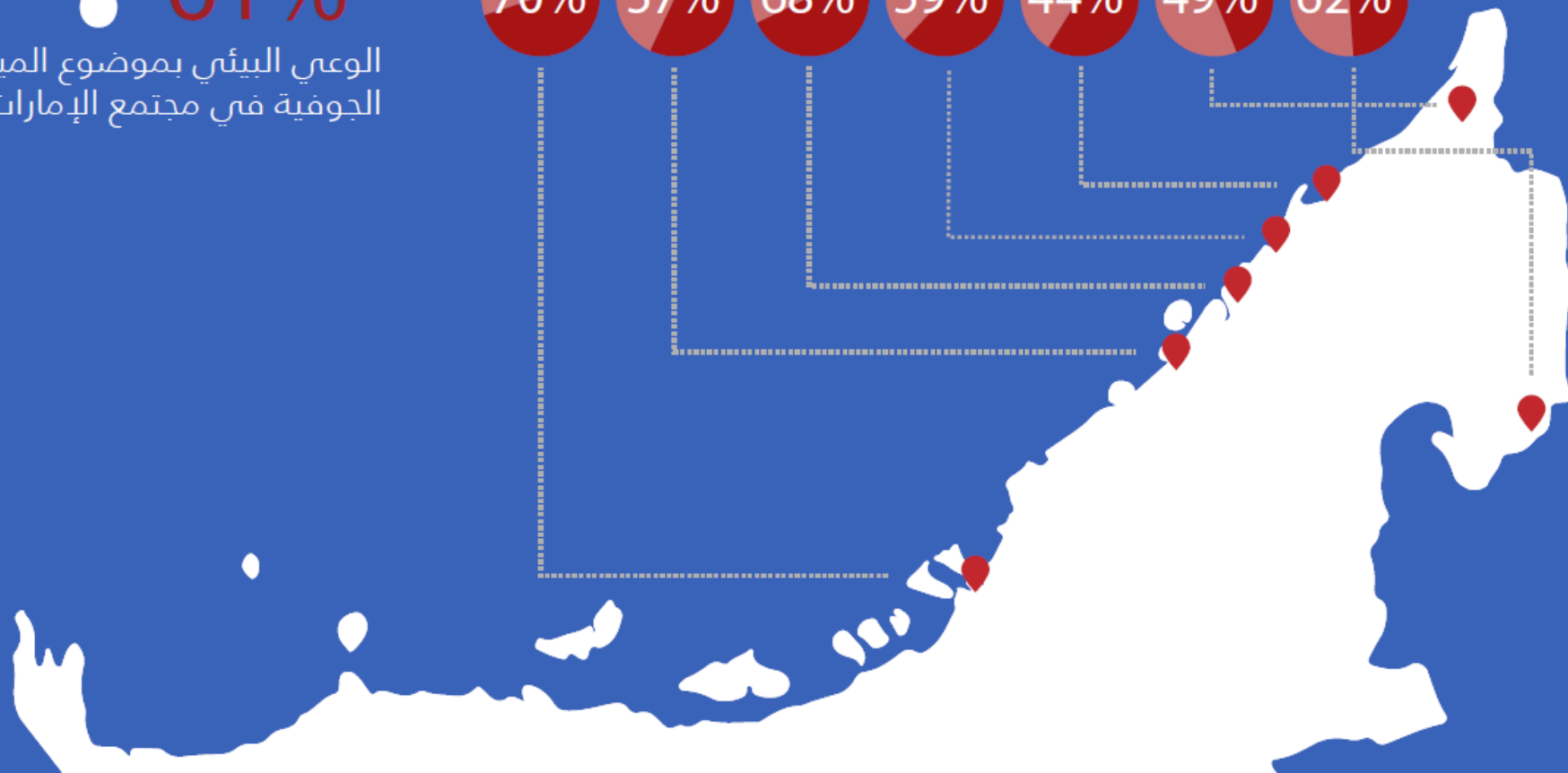


## الوعي البيئي بموضوع المياه الجوفية



61%

الوعي البيئي بموضوع المياه  
الجوفية في مجتمع الإمارات





الوعي

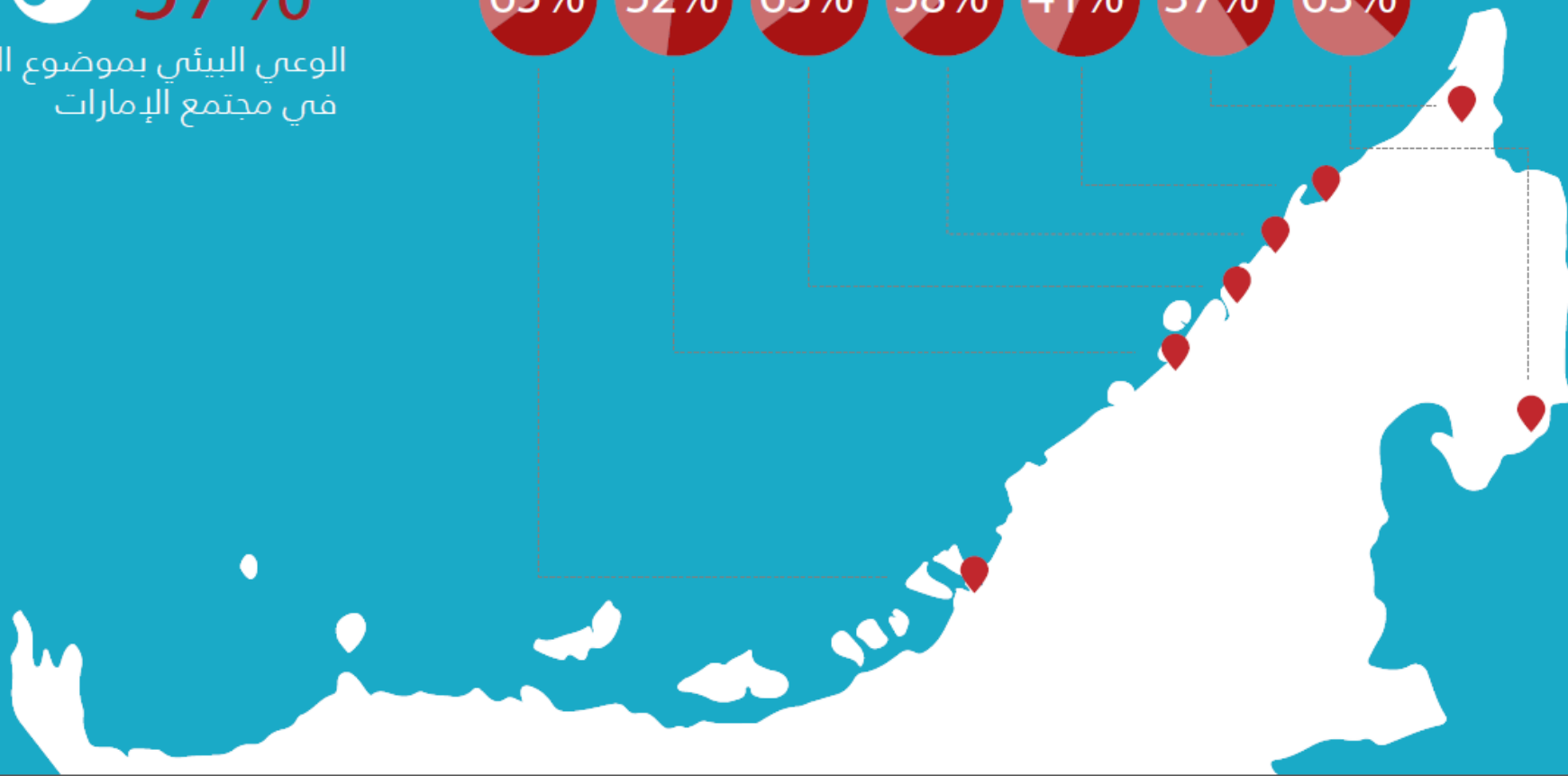


## الوعي البيئي بموضوع المياه



57%

الوعي البيئي بموضوع المياه  
في مجتمع الإمارات



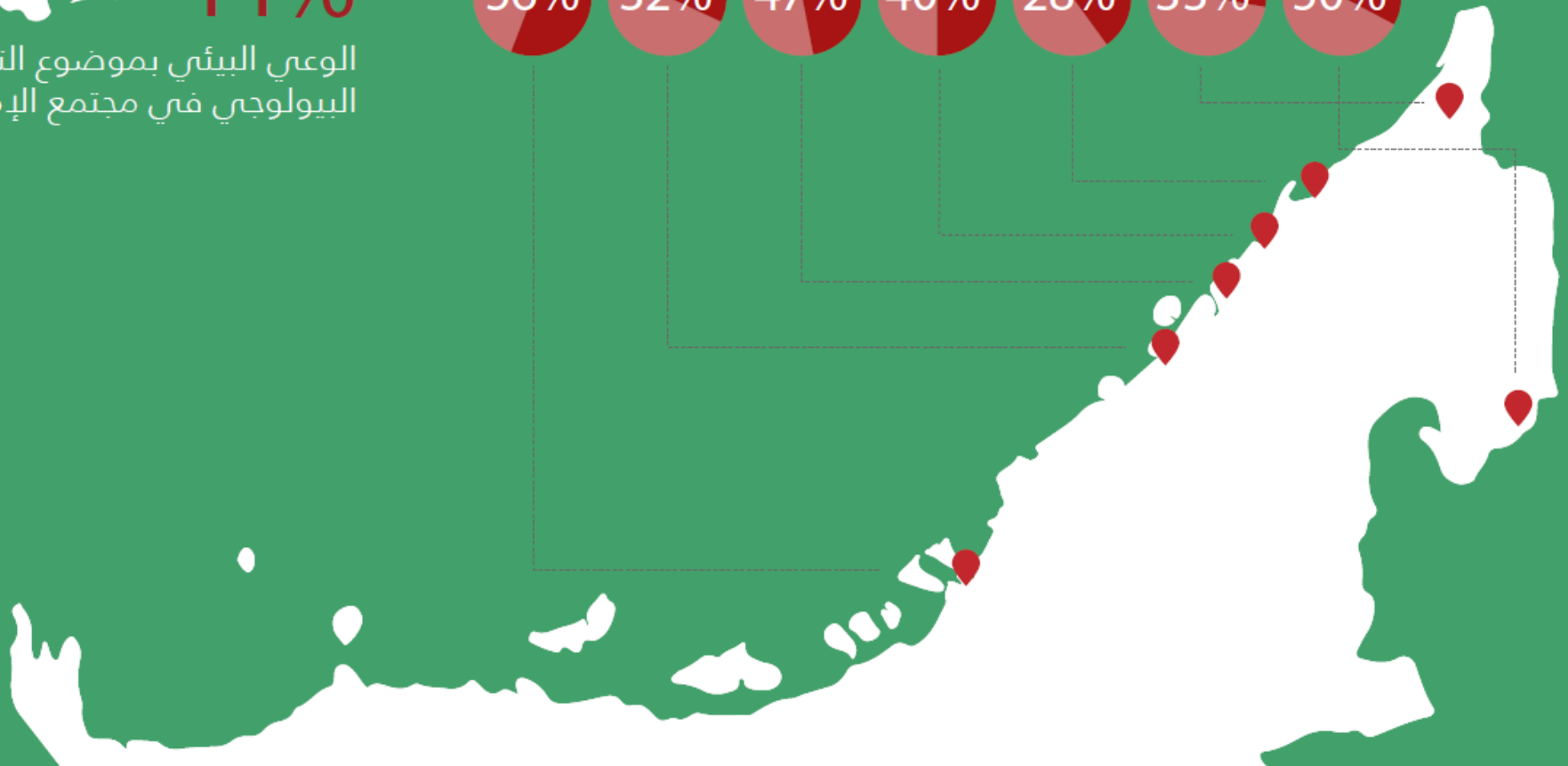



## الوعي البيئي بموضوع التنوع البيولوجي



44%

الوعي البيئي بموضوع التنوع  
البيولوجي في مجتمع الإمارات





السلوك



## السلوك البيئي الإيجابي بإتجاه المواضيع الرئيسية



المياه



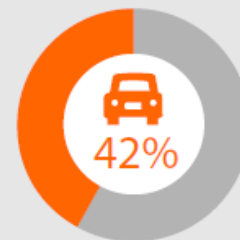
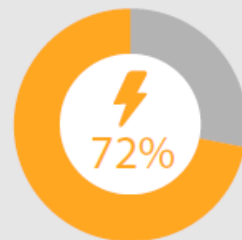
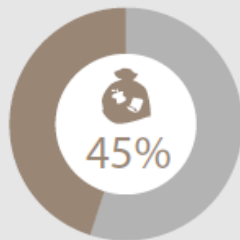
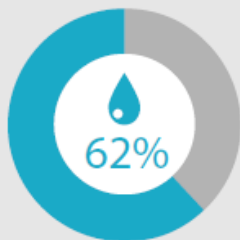
فرز النفايات



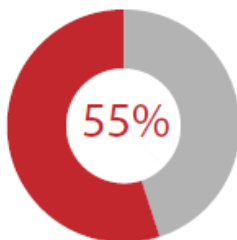
الطاقة



النقل



معدل السلوك البيئي  
الإيجابي العام في المجتمع





السلوك

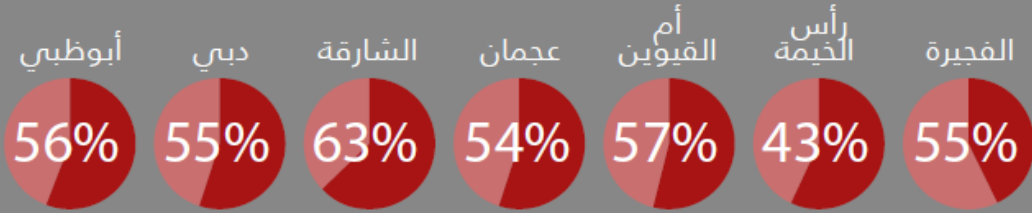


## السلوك البيئي الإيجابي العام



55%

نسبة السلوك البيئي الإيجابي  
في مجتمع الإمارات





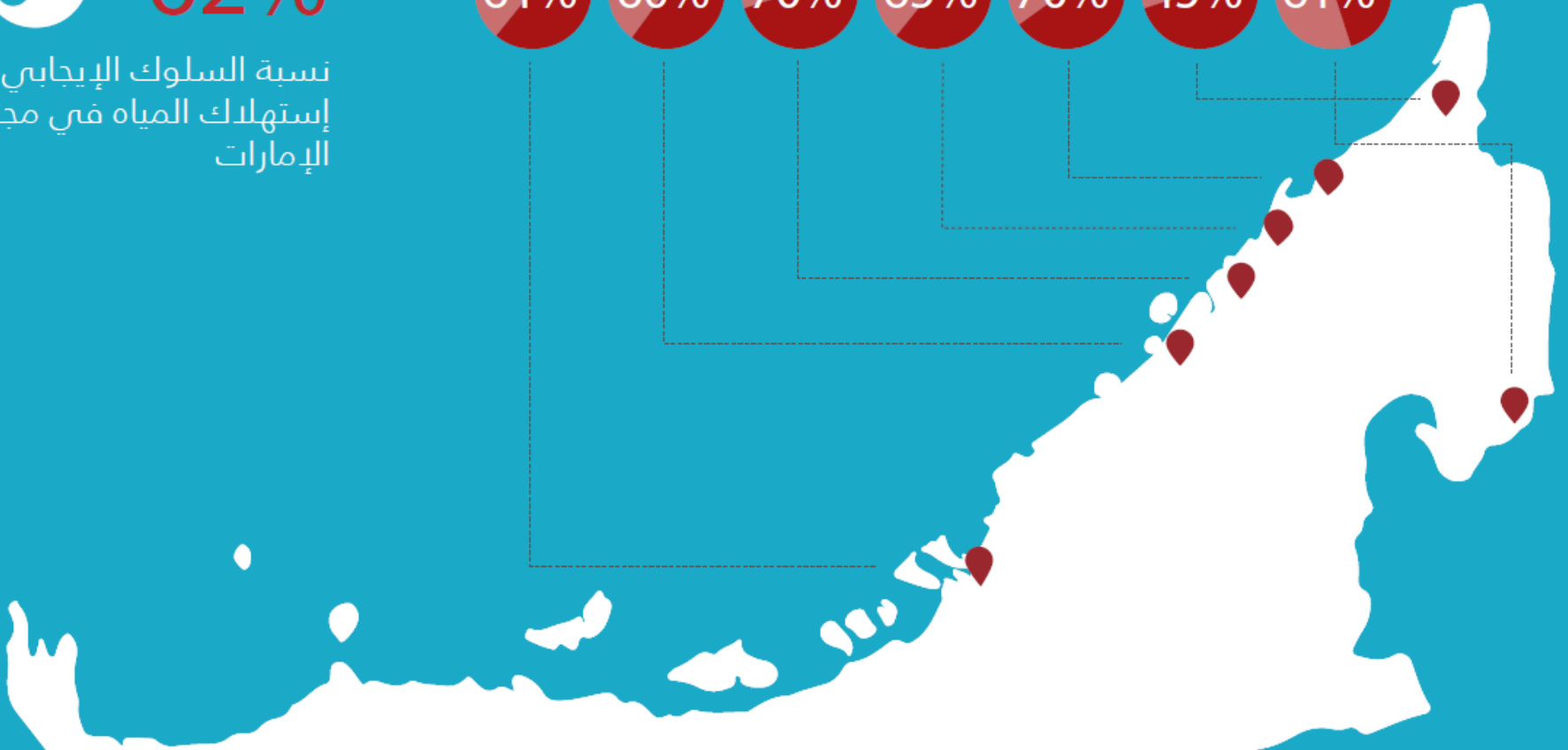
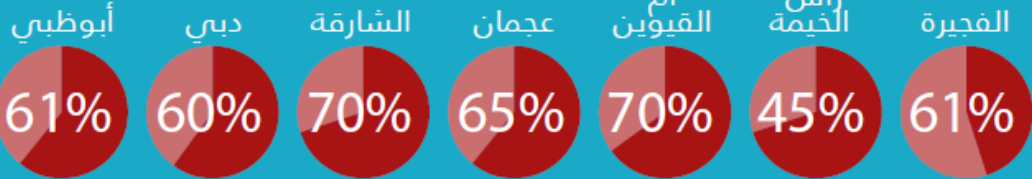
السلوك

## السلوك البيئي الإيجابي باتجاه موضوع المياه



62%

نسبة السلوك الإيجابي باتجاه  
إستهلاك المياه في مجتمع  
الإمارات





السلوك

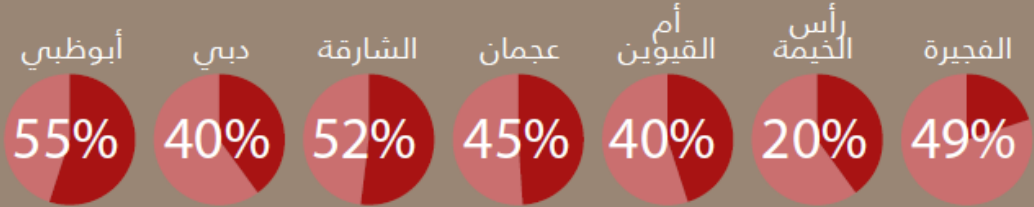


## السلوك البيئي الإيجابي بإتجاه موضوع فرز النفايات



45%

نسبة السلوك الإيجابي بإتجاه  
فرز النفايات في مجتمع  
الإمارات







السلوك

## السلوك البيئي الإيجابي باتجاه موضوع الطاقة



72%

نسبة السلوك الإيجابي باتجاه  
إستهلاك الطاقة في مجتمع  
الإمارات





السلوك



## السلوك البيئي الإيجابي بإتجاه موضوع النقل العام



42%

نسبة السلوك الإيجابي بإتجاه  
النقل العام في مجتمع  
الإمارات





الوعي



## الوعي البيئي بإتجاه المواضيع البيئية العامة



النفايات



جودة الهواء



تغير المناخ



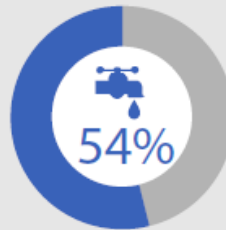
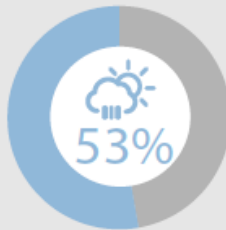
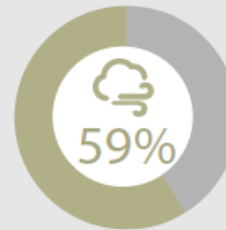
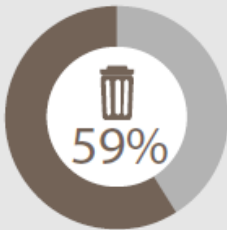
المياه الجوفية



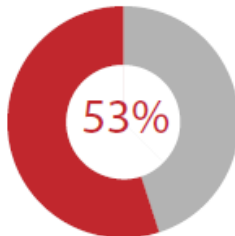
المياه



التنوع البيولوجي



معدل الوعي البيئي  
العام لشباب الإمارات





## الوعي البيئي بإتجاه المواضيع البيئية العامة

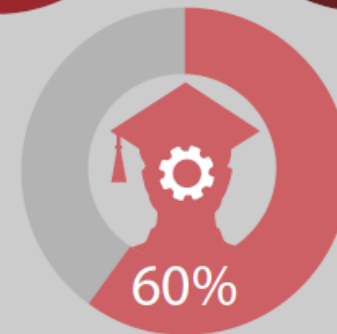
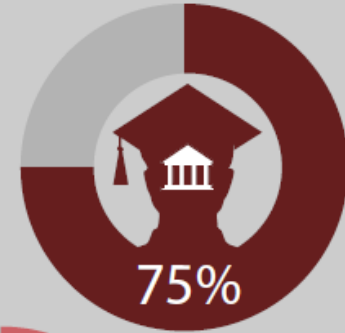
مؤشر الوعي البيئي للمجموعات الفرعية ضمن فئة الشباب

الشباب  
في دولة الامارات  
**60%**

طلاب  
المدارس



طلاب  
الجامعات



طلاب  
التعليم المهني



الوعي



## الوعي البيئي بإتجاه المواضيع البيئية العامة

طلاب الجامعات	طلاب المدارس	طلاب التعليم المهني	معدل الوعي البيئي بالمواضيع البيئية
73%	51%	60%	فرز النفايات
85%	56%	63%	جودة الهواء
79%	56%	70%	تغير المناخ
84%	49%	61%	المياه الجوفية
66%	48%	56%	المياه
60%	38%	47%	التنوع البيولوجي



## السلوك البيئي الإيجابي العام باتجاه المواضيع الرئيسية



المياه



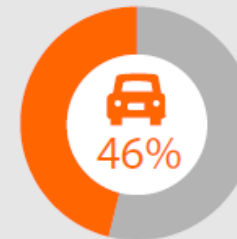
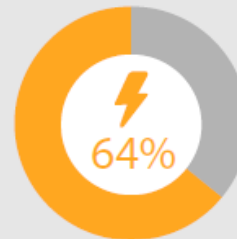
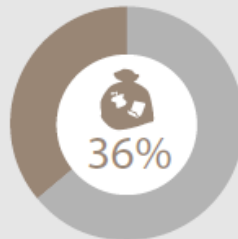
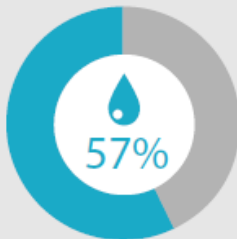
فرز النفايات



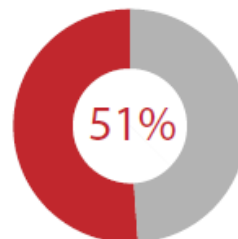
الطاقة



النقل



معدل السلوك البيئي الإيجابي  
العام لشباب الإمارات





## السلوك البيئي الإيجابي باتجاه المواضيع البيئية

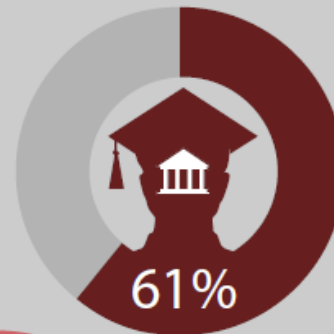
مؤشر السلوك البيئي الإيجابي للمجموعات الفرعية ضمن فئة الشباب

الشباب  
في دولة الامارات  
**51%**

طلاب  
المدارس



طلاب  
الجامعات



طلاب  
التعليم المهني



السلوك



## السلوك البيئي الإيجابي باتجاه المواضيع الرئيسية

مؤشر السلوك البيئي الإيجابي للمجموعات الفرعية ضمن فئة الشباب

السلوك البيئي الإيجابي  
باتجاه المواضيع الرئيسية



المياه



فرز النفايات



الطاقة



النقل العام







الوعي



## الوعي البيئي بإتجاه المواضيع البيئية العامه



النفايات



جودة الهواء



تغير المناخ



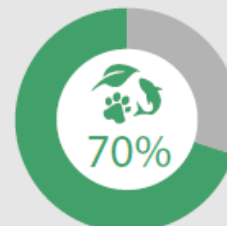
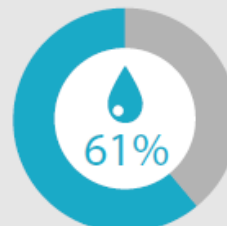
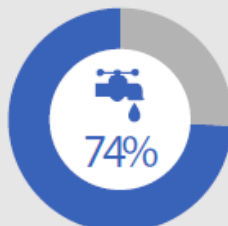
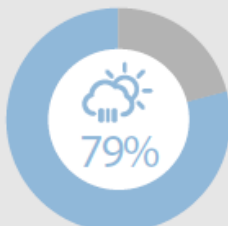
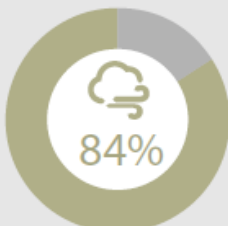
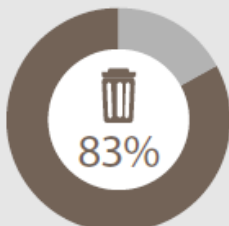
المياه الجوفية



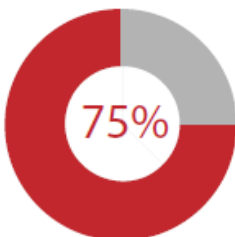
المياه



التنوع البيولوجي



معدل الوعي البيئي العام  
لموظفي الحكومة في الإمارات





السلوك

## السلوك البيئي الإيجابي بإتجاه المواضيع الرئيسية

المجموعات الرئيسية في أواسط المجتمع العام



المياه



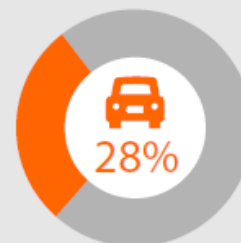
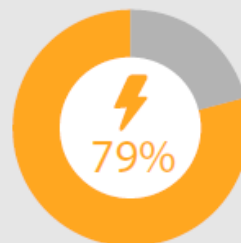
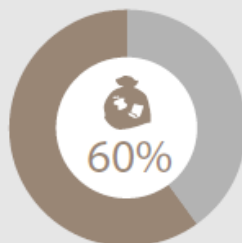
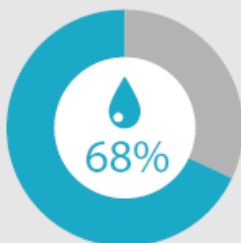
فرز النفايات



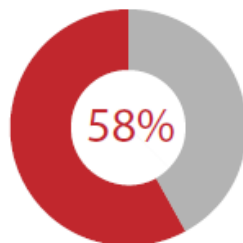
الطاقة



النقل



معدل السلوك البيئي الإيجابي العام  
لموظفي الحكومة في الإمارات

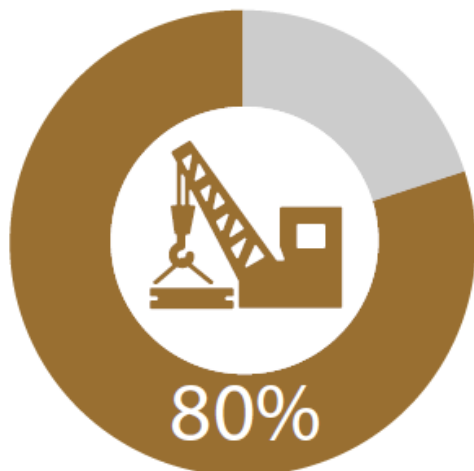




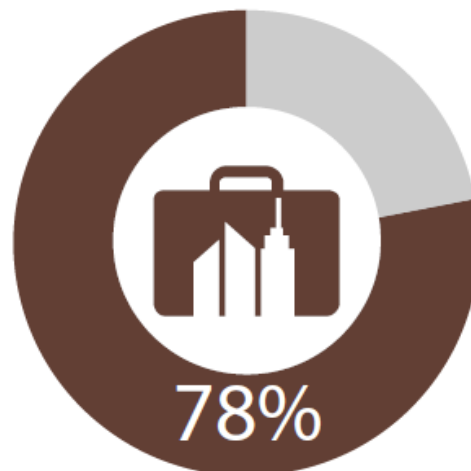
## الوعي البيئي بإتجاه المواضيع البيئية العامة

معدل الوعي البيئي

البناء و  
الصناعة



الأعمال





الوعي



## الوعي البيئي بإتجاه المواضيع البيئية العامة

البناء و  
الصناعة



الأعمال



الوعي و المعرفة البيئية  
بالقضايا الرئيسية



فرز النفايات



جودة الهواء



تغير المناخ



المياه الجوفية



المياه



التنوع البيولوجي

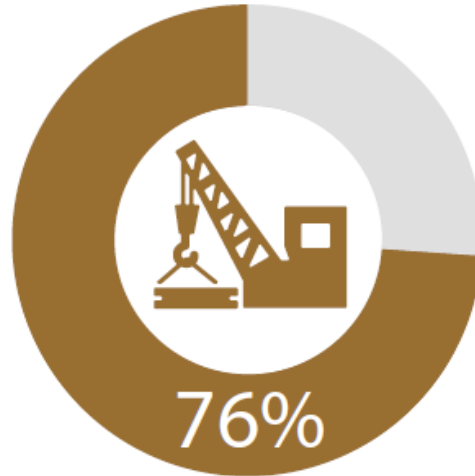




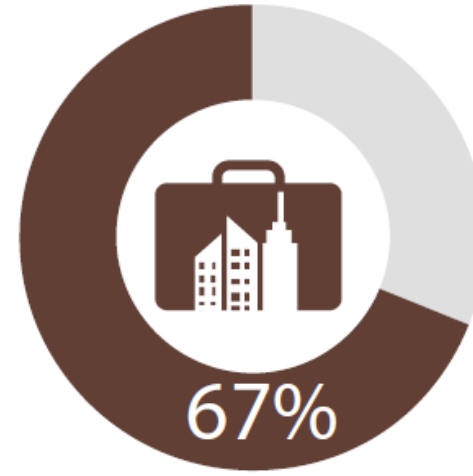
## السلوك البيئي الإيجابي بإتجاه المواضيع الرئيسية

معدل السلوك البيئي الإيجابي

البناء و  
الصناعة



الأعمال





السلوك

## السلوك البيئي الإيجابي بإتجاه المواضيع الرئيسية

البناء و  
الصناعة



الأعمال



السلوك البيئي الإيجابي  
بإتجاه المواضيع الرئيسية

76%

72%

المياه



83%

69%

فرز النفايات



91%

82%

الطاقة



71%

61%

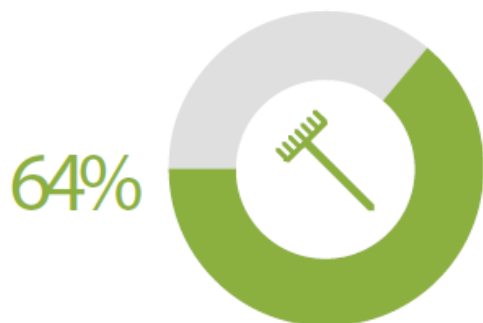
النقل العام



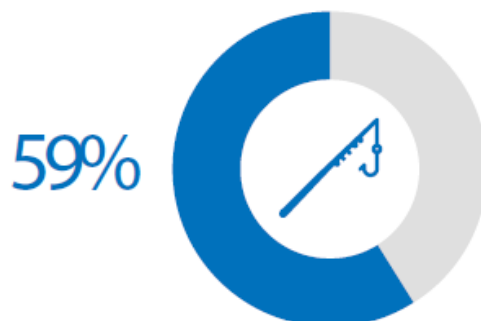
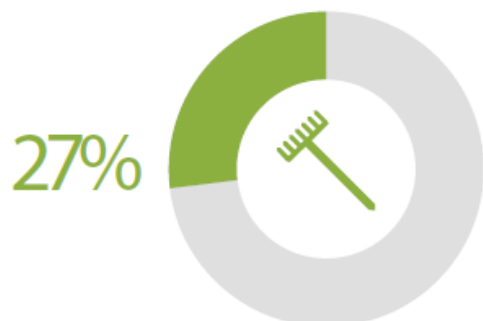
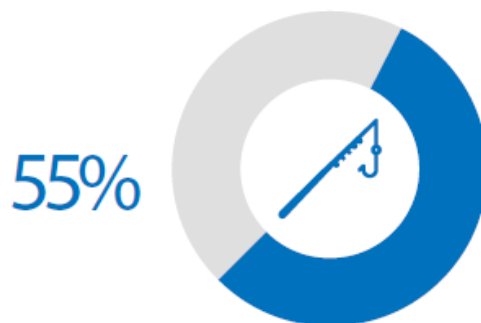


## الصيادين و المزارعين

الزراعة المستدامة



الصيد المستدام





## نقاط للاعتبار

### الشباب و المجتمع العام و موظفو الحكومة

يقوم 46% فقط من المجتمع العام بالاستحمام عن طريق ملء حوض الاستحمام (بمعنى عدم استخدام المياه المتدفقة)



حوالي 37% من المجتمع لا يطفئون مكيف الهواء عند مغادرة الغرفة. ذكر حوالي 30% فقط من المجتمع العام في الإمارات قامو بتركيب إضاءة LED الموفرة للطاقة.



حوالي 55% من المجتمع العام لا يشترون منتجات صديقة للبيئة.



يستخدم 25% فقط من المجتمع العام في الإمارات النقل العام بانتظام.



حوالي 30% من المجتمع العام في الإمارات لا يستخدمون جانبي الورقة



يقوم 45% فقط من المجتمع العام في الإمارات بفرز / فصل النفايات قبل التخلص منها.



40% من المجتمع العام في الإمارات لا يستخدم أكياس قابلة لإعادة الاستخدام على الإطلاق.



قام 40% فقط من المجتمع العام في الإمارات بتقليل غسيل السيارة المتكرر



هناك آلاف من الطرق لتحسين بيئتنا،  
أغلب هذه الطرق تبدأ بك أنت ...





## نقاط للاعتبار

### الشباب و المجتمع العام و موظفو الحكومة

75% من المزارعين في الإمارات لا يقومون بممارسة الزراعة المستدامة في أغلب الأوقات.



حوالي 25% من مؤسسات الأعمال في الإمارات لم تقم بعد بتركيب أنظمة لتقييم استهلاك الطاقة وكفاءة المتابعة.



حوالي 25% من مؤسسات الأعمال في الإمارات لم تشجع بعد على استخدام أوراق بعد تدويرها.



25% من مؤسسات الأعمال ليس لديهم ممارسة منتظمة للتعامل مع النفايات الخطرة بشكل منفصل عن باقي النفايات.



45% من الصيادين في الإمارات لا يمارسون الصيد المستدام في أغلب الأوقات.



أكثر من 25% من مؤسسات الأعمال في الإمارات لم تقلل بعد من استخدام قوارير المياه من خلال استبدالها بموزعات المياه الآتوماتيكية.



15% من المؤسسات الصناعية في الإمارات لا تبذل جهوداً منتظمة لتخفيض النفايات الصناعية.



**هناك آلاف من الطرق لتحسين بيئتنا،  
كل هذه الطرق تبدأ بك أنت ومؤسستك ...**



## تفاصيل الدراسة

### القضايا و المقاييس المستخدمة لقياس الوعي و السلوك

النفايات		جودة الهواء		تغير المناخ		المياه	
المياه الجوفية		التنوع البيولوجي		فرز النفايات		النقل	
		الطاقة		الصيد المستدام		الزراعة المستدامة	



#### المقياس المستخدم لقياس الوعي

1	2	3	4	5	6
أكثر خطورة				الأقل خطورة	ليشت مشكة على الإطلاق



#### المقياس المستخدم لقياس السلوك

1	2	3	4	5	6
دائما	غالبا	أحيانا	نادرا	أبدا	رفض الإجابة